

Raupen-Wettrennen

Bei diesem tierischen Wettrennen könnt ihr testen, wem zuerst die Puste ausgeht. Dafür basteln wir in wenigen Schritten süße Raupen, die mit eurer Hilfe um die Wette kriechen wollen.


Ihr braucht:


- Papier in zwei unterschiedlichen Farben
- zwei Strohhalme
- eine Schere
- einen Bleistift
- ein Geodreieck



1. Zuerst schneidet ihr von dem Papier in der Farbe eurer Wahl einen ca. 5 cm breiten Streifen ab.


2. Faltet den Streifen einmal in der Mitte und klappt ihn wieder auf. Dann faltet ihr eine der Seiten bis zur Mittellinie.





3. Den umgeknickten Teil faltet ihr dann noch ein zweites Mal zur Mittellinie.

4. Das gleiche wiederholt ihr auf der anderen Seite und faltet auch diese Seite zwei Mal zur Mitte hin.



5. Faltet die beiden Seiten dann an der Mittellinie zusammen. Haltet das Papier mit einer Hand fest und nehmt die Schere in die andere Hand. Jetzt schneidet ihr die Ecken zu kleinen Rundungen.

6. Klappt euren Papiersteifen wieder auseinander. Wer mag, kann seiner Raupe jetzt noch ein süßes Gesicht zeichnen.

7. Wiederholt den ganzen Vorgang mit Papier in einer anderen Farbe.

8. Legt eine Start- und eine Ziellinie fest und schon können eure Raupen um die Wette kriechen. Damit sie sich vorwärtsbewegen, müsst ihr einfach mit dem Strohhalm immer wieder auf die Mitte des Raupenkörpers pusten. Viel Spaß!

