


Team-Koordinationsübung

Zieht ihr gemeinsam an einem Strang? Bei diesem Spiel könnt ihr es testen! Dafür braucht ihr:

- einen Pappkarton
- einen Pfeifenreiniger
- Wolle oder Schnur
- ein scharfes (Cutter-)Messer
- einen Stift
- Bastel- oder Heißkleber




1. Zuerst schneidet ihr ein paar Löcher in euren Pappkarton. Wer mag, zeichnet die Kreise mit einem Zirkel vor, damit sie schön rund werden.

2. Dann zeichnet ihr einen Weg mit Start- und Ziellinie an den Löchern entlang.

3. Aus dem Pfeifenreiniger formt ihr nun einen Kreis. Dafür könnt ihr den Pfeifenreiniger um einen Flaschenhals legen und am Ende verknoten. Den Rest schneidet ihr in vier kleine Stücke, die ihr zu Bögen formt.






4. Die kleinen Bögen klebt ihr in je eine Ecke des Kartons.

5. Schneidet von der Schnur vier gleichlange Stücke ab. Jedes Stück sollte lang genug sein, um quer über den Karton zu reichen.

6. Knotet je ein Ende jeder Schnur an den Ring. Dann legt ihr den Ring auf den Karton und fädelt jedes Band durch einen der Bögen.

7. Legt eine Murmel oder eine andere kleine Kugel in den Ring und legt los.



Wenn ihr zu zweit seid, nimmt jeder zwei Bänder. Bei vier Spielern bekommt jeder eins der Bänder. Dann versucht ihr gemeinsam die Kugel an all den Löchern vorbei ins Ziel zu bekommen. Fällt die Kugel in ein Loch, müsst ihr von vorne anfangen. Dabei ist jede Menge Teamwork gefragt. Viel Spaß!

